



CÔNG TY CỔ PHẦN CAO SU ĐỒNG PHÚ

CÔNG TY CỔ PHẦN CAO SU ĐỒNG PHÚ - ĐẮK NÔNG

MST : 6400052980

# BÁO CÁO TÀI CHÍNH NĂM 2021



## BẢNG CÂN ĐỐI KẾ TOÁN

Tại ngày 31 tháng 12 năm 2021

TÀI SẢN	Mã số	Thuyết minh	31/12/2021	01/01/2021
1	2	3	4	5
<b>A - Tài sản ngắn hạn</b>	<b>100</b>		<b>18,082,860,186</b>	<b>19,130,131,950</b>
<b>I . Tiền và các khoản tương đương tiền</b>	<b>110</b>	<b>1</b>	<b>9,422,827,504</b>	<b>7,851,267,686</b>
1. Tiền	111		9,422,827,504	7,851,267,686
2. Các khoản tương đương tiền	112			
<b>III . Các khoản phải thu ngắn hạn</b>	<b>130</b>		<b>86,976,368</b>	<b>217,293,273</b>
1 . Phải thu ngắn hạn của khách hàng	131			
2 . Trả trước cho người bán ngắn hạn	132	2		30,000,000
6 . Phải thu ngắn hạn khác	136	3	86,976,368	187,293,273
<b>IV . Hàng tồn kho</b>	<b>140</b>		<b>4,173,056,314</b>	<b>6,661,570,991</b>
1 . Hàng tồn kho	141	4	4,173,056,314	6,661,570,991
2 . Dự phòng giảm giá hàng tồn kho (*)	149			
<b>V . Tài sản ngắn hạn khác</b>	<b>150</b>		<b>4,400,000,000</b>	<b>4,400,000,000</b>
3 . Thuế và các khoản khác phải thu Nhà Nước	153	5	4,400,000,000	4,400,000,000
<b>B - Tài sản dài hạn</b>	<b>200</b>		<b>134,703,844,050</b>	<b>143,155,061,604</b>
<b>II . Tài sản cố định</b>	<b>220</b>		<b>132,092,165,055</b>	<b>139,659,271,504</b>
1 . Tài sản cố định hữu hình	221	6	131,306,280,852	138,844,896,025
- Nguyên giá	222		167,767,912,785	167,226,471,042
- Giá trị hao mòn lũy kế (*)	223		(36,461,631,933)	(28,381,575,017)
3 . Tài sản cố định vô hình	227	7	785,884,203	814,375,479
- Nguyên giá	228		997,194,500	997,194,500
- Giá trị hao mòn lũy kế (*)	229		(211,310,297)	(182,819,021)
<b>IV . Tài sản dở dang dài hạn</b>	<b>240</b>	<b>8</b>	<b>2,544,283,516</b>	<b>3,153,326,170</b>
1 . Chi phí sản xuất, kinh doanh dở dang dài hạn	241	a	2,544,283,516	2,407,140,916
2 . Chi phí xây dựng cơ bản dở dang	242	b		746,185,254
<b>VI . Tài sản dài hạn khác</b>	<b>260</b>		<b>67,395,479</b>	<b>342,463,930</b>
1 . Chi phí trả trước dài hạn	261	9	67,395,479	342,463,930
<b>Tổng cộng tài sản ( 270 = 100 + 200 )</b>	<b>270</b>		<b>152,786,704,236</b>	<b>162,285,193,554</b>

**BẢNG CÂN ĐỐI KẾ TOÁN**

Tại ngày 31 tháng 12 năm 2021

(Tiếp theo)


NGUỒN VỐN	Mã số	Thuyết minh	31/12/2021	01/01/2021
1	2	3	4	5
<b>C . Nợ phải trả</b>	<b>300</b>		<b>22,358,828,463</b>	<b>43,469,916,382</b>
<b>I . Nợ ngắn hạn</b>	<b>310</b>		<b>22,358,828,463</b>	<b>27,569,916,382</b>
1 . Phải trả người bán ngắn hạn	311	10		15,228,460
2 . Người mua trả tiền trước ngắn hạn	312	11	402,721,200	1,977,915,856
3 . Thuế và các khoản phải nộp Nhà nước	313	12	1,344,672,452	609,902,926
4 . Phải trả người lao động	314	13	5,211,839,581	2,825,332,426
5 . Chi phí phải trả ngắn hạn	315	14	35,232,877	102,758,862
9 . Phải trả ngắn hạn khác	319	15	2,734,209,135	2,945,342,384
10 . Vay và nợ thuê tài chính ngắn hạn	320	16a	12,000,000,000	18,100,000,000
12 . Quỹ khen thưởng, phúc lợi	322	17	630,153,218	993,435,468
<b>II . Nợ dài hạn</b>	<b>330</b>		<b>-</b>	<b>15,900,000,000</b>
8 . Vay và nợ thuê tài chính dài hạn	338	16b		15,900,000,000
<b>D - Vốn chủ sở hữu</b>	<b>400</b>		<b>130,427,875,773</b>	<b>118,815,277,172</b>
<b>I . Vốn chủ sở hữu</b>	<b>410</b>	18a	<b>130,460,920,767</b>	<b>118,652,525,969</b>
1 . Vốn góp của chủ sở hữu	411	18b	120,000,000,000	120,000,000,000
- Cổ phiếu phổ thông có quyền biểu quyết	411a		120,000,000,000	120,000,000,000
- Cổ phiếu ưu đãi	411b			
11 . Lợi nhuận sau thuế chưa phân phối	421		10,460,920,767	(1,347,474,031)
- LNST chưa phân phối lũy kế đến cuối kỳ trước	421a		(1,347,474,031)	(2,923,042,444)
- LNST chưa phân phối kỳ này	421b		11,808,394,798	1,575,568,413
<b>II . Nguồn kinh phí và quỹ khác</b>	<b>430</b>		<b>(33,044,994)</b>	<b>162,751,203</b>
1 . Nguồn kinh phí	431	19	(33,044,994)	162,751,203
<b>Tổng nguồn vốn ( 440 = 300 + 400 )</b>	<b>440</b>		<b>152,786,704,236</b>	<b>162,285,193,554</b>

Người lập biểu



Nguyễn Thị Hiếu

Kế toán trưởng



Nguyễn Hữu Việt

Đắk Nông, ngày 20 tháng 01 năm 2022

Tổng Giám Đốc



Lê Minh Vũ

## BÁO CÁO KẾT QUẢ HOẠT ĐỘNG KINH DOANH

Cho kỳ kế toán từ ngày 01/01/2021 đến ngày 31/12/2021


CHỈ TIÊU	Mã số	Thuyết minh	Kỳ Báo Cáo		Lũy kế từ đầu kỳ đến cuối kỳ	
			Quý 4/2021	Quý 4/2020	31/12/2021	31/12/2020
I	2	3				
1. Doanh thu bán hàng và cung cấp dịch vụ	01	20	23,397,419,200	17,872,848,000	66,552,289,694	41,708,462,400
2. Các khoản giảm trừ doanh thu	02					
<b>3. Doanh thu thuần về bán hàng và cung cấp các dịch vụ</b>	<b>10</b>		<b>23,397,419,200</b>	<b>17,872,848,000</b>	<b>66,552,289,694</b>	<b>41,708,462,400</b>
<b>4. Giá vốn hàng bán</b>	<b>11</b>	<b>21</b>	<b>17,163,822,704</b>	<b>13,287,960,938</b>	<b>47,990,834,598</b>	<b>34,753,830,177</b>
<b>5. Lợi nhuận gộp về bán hàng và cung cấp các dịch vụ</b>	<b>20</b>	<b>20</b>	<b>6,233,596,496</b>	<b>4,584,887,062</b>	<b>18,561,455,096</b>	<b>6,954,632,223</b>
6. Doanh thu hoạt động tài chính	21	22	40,065,018	11,101,833	195,292,622	124,199,337
7. Chi phí tài chính	22	22	252,346,677	629,411,682	1,668,676,022	2,325,939,122
- Trong đó: Chi phí lãi vay	23	23	252,346,677	629,411,682	1,668,676,022	2,325,939,122
8. Chi phí bán hàng	24	24	5,438,318	16,920,000	15,950,136	16,920,000
9. Chi phí quản lý doanh nghiệp	25	25	1,243,828,619	856,313,805	3,877,811,043	3,181,840,511
<b>10. Lợi nhuận thuần từ hoạt động kinh doanh</b>	<b>30</b>		<b>4,772,047,900</b>	<b>3,093,343,408</b>	<b>13,194,310,517</b>	<b>1,554,131,927</b>
11. Thu nhập khác	31	26	40,905,823	180,482,800	102,898,623	285,329,930
12. Chi phí khác	32	27	31,752,000	161,878,861	296,918,311	263,893,444
<b>13. Lợi nhuận khác</b>	<b>40</b>		<b>9,153,823</b>	<b>18,603,939</b>	<b>(194,019,688)</b>	<b>21,436,486</b>
<b>14. Tổng lợi nhuận kế toán trước thuế</b>	<b>50</b>		<b>4,781,201,723</b>	<b>3,111,947,347</b>	<b>13,000,290,829</b>	<b>1,575,568,413</b>
15. Chi phí thuế TNDN hiện hành	51	28	484,120,172		1,191,896,031	
16. Chi phí thuế TNDN bị hoãn lại	52					
<b>17. Lợi nhuận sau thuế thu nhập doanh nghiệp</b>	<b>60</b>		<b>4,297,081,551</b>	<b>3,111,947,347</b>	<b>11,808,394,798</b>	<b>1,575,568,413</b>
18. Lãi cơ bản trên cổ phiếu (*)	70		358	259	984	131
19. Lãi suy giảm trên cổ phiếu (*)	71		358	259	984	131

Người lập biểu



Nguyễn Thị Hiếu

Kế toán trưởng



Nguyễn Hữu Việt



Lê Minh Vũ

**BÁO CÁO LƯU CHUYỂN TIỀN TỆ**  
Cho kỳ kế toán từ ngày 01/01/2021 đến ngày 31/12/2021  
Theo phương pháp trực tiếp

ĐVT: VND

Chỉ tiêu	Mã số	Thuyết minh	Năm 2021	Năm 2020
1	2	3	4	5
<b>I. Lưu chuyển tiền từ hoạt động KD</b>				
1. Tiền thu từ bán hàng, cung cấp các dịch vụ và doanh thu khác	01		68,407,531,803	45,701,182,986
2. Tiền chi trả cho người cung cấp hàng hóa dịch vụ	02		(19,116,784,338)	(16,149,350,517)
3. Tiền chi trả cho người lao động	03		(19,654,538,445)	(17,286,498,263)
4. Tiền lãi vay đã trả	04		(1,668,676,022)	(2,339,427,977)
5. Thuế thu nhập doanh nghiệp đã nộp	05		(707,775,859)	
6. Tiền thu khác từ hoạt động kinh doanh	06		27,410,762,150	6,565,589,588
7. Tiền chi khác từ hoạt động kinh doanh	07		(31,294,252,093)	(9,184,397,258)
<b>Lưu chuyển tiền thuần từ hoạt động KD</b>	<b>20</b>		<b>23,376,267,196</b>	<b>7,307,098,559</b>
<b>II. Lưu chuyển tiền từ hoạt động đầu tư</b>				
1. Tiền chi để mua sắm, xây dựng TSCĐ	21			(78,770,829)
7. Tiền thu lãi cho vay, cổ tức và LN được	27		195,292,622	130,007,556
<b>Lưu chuyển tiền thuần từ hoạt động đầu tư</b>	<b>30</b>		<b>195,292,622</b>	<b>51,236,727</b>
<b>III. Lưu chuyển tiền từ hoạt động tài chính</b>				
3. Tiền thu từ đi vay	33	30	12,000,000,000	11,100,000,000
4. Tiền trả nợ gốc vay	34	31	(34,000,000,000)	(17,100,000,000)
<b>Lưu chuyển tiền thuần từ hoạt động tài chính</b>	<b>40</b>		<b>(22,000,000,000)</b>	<b>(6,000,000,000)</b>
<b>Lưu chuyển tiền thuần trong kỳ</b>	<b>50</b>		<b>1,571,559,818</b>	<b>1,358,335,286</b>
<b>Tiền và tương đương tiền đầu kỳ</b>	<b>60</b>		<b>7,851,267,686</b>	<b>6,492,932,400</b>
<b>Tiền và tương đương tiền cuối kỳ</b> (70 = 50 + 60 + 61)	<b>70</b>		<b>9,422,827,504</b>	<b>7,851,267,686</b>

Lập, ngày 20 tháng 01 năm 2022


Người lập biểu

Kế toán trưởng

Tổng Giám Đốc



Nguyễn Thị Hiếu



Nguyễn Hữu Việt



Lê Minh Vũ

## BẢN THUYẾT MINH BÁO CÁO TÀI CHÍNH

Cho kỳ kế toán từ 01/01/2021 đến 31/12/2021

### I. Đặc điểm hoạt động của doanh nghiệp .

#### 1. Hình thức sở hữu vốn .

Công ty Cổ phần Cao su Đồng phú-Đắk Nông hoạt động theo Giấy chứng nhận đăng ký doanh nghiệp công ty cổ phần, Mã số doanh nghiệp 6400052980 ngày 24/07/2008 và đăng ký thay đổi lần thứ 2 ngày 01/11/2017 do Sở Kế hoạch và Đầu tư Tỉnh Đắk Nông cấp.

Trụ sở chính của Công ty đặt tại Xã Eapô, Huyện Cư Jut, Tỉnh Đắk Nông  
Vốn điều lệ của Công ty 120.000.000.000 đồng và được chia thành 12.000.000 cổ phần. Trong đó vốn thực góp của các cổ đông đến 31/12/2021 là 120.000.000.000 đồng, bao gồm:

TT	Cổ đông	Số vốn góp	Số cổ phần	Tỷ lệ/ Vốn góp
1	Công ty Cổ phần Cao su Đồng Phú	106.089.000.000	10.608.900	88,41 %
2	Công đoàn Công ty CP Cao su Đồng Phú	10.000.000.000	1.000.000	8,33 %
3	Cổ đông khác	3.911.000.000	391.100	3,26 %
	<b>Cộng</b>	<b>120.000.000.000</b>	<b>12.000.000</b>	<b>100%</b>

### HỘI ĐỒNG QUẢN TRỊ, BAN KIỂM SOÁT VÀ BAN TỔNG GIÁM ĐỐC

Các thành viên của Hội đồng Quản trị bao gồm:

Ông : Huỳnh Trọng Thủy	Chủ tịch HĐQT
Ông : Đặng Văn Lệ	Ủy viên HĐQT
Ông : Lê Minh Vũ	Ủy viên HĐQT
Ông : Phạm Ngọc Huy	Ủy viên HĐQT
Ông : Lưu Minh Tuyển	Ủy viên HĐQT

Các thành viên Ban Kiểm soát tại ngày lập báo cáo này bao gồm:

Ông : Huỳnh Minh Tâm Trưởng ban kiểm soát  
Bà : Nguyễn Thị Thu Hà Thành viên BKS  
Ông : Nguyễn Khắc Hợi Thành viên BKS

Các thành viên của Ban Tổng Giám đốc tại ngày lập báo cáo này bao gồm:

Ông : Lê Minh Vũ Tổng Giám đốc

## **2. Lĩnh vực kinh doanh .**

- Trồng cây cao su
- Nhân và chăm sóc cây nông nghiệp
- Chăn nuôi trâu bò
- Trồng rừng và chăm sóc rừng;
- Xây dựng nhà các loại
- Xây dựng công trình đường sắt và đường bộ
- Bán buôn phân bón
- Bán buôn mủ cao su
- Mua , bán gỗ cây và gỗ chế biến
- Bán buôn vật tư nông nghiệp
- Chế biến mủ cao su
- Mua bán gỗ từ cây cao su.

## **3. Chu kỳ sản xuất, kinh doanh thông thường.**

Hoạt động sản xuất kinh doanh thông thường của Công ty là 12 tháng.

Chu kỳ sản xuất kinh doanh bình quân của ngành, lĩnh vực là 12 tháng

## **4 . Nhân viên.**

- Tại ngày 31 tháng 12 năm 2021, tổng số cán bộ công nhân viên của Công ty là 250 người ( tại ngày 31 tháng 12 năm 2020 là 192 người )

## **II. Kỳ kế toán, đơn vị tiền tệ sử dụng trong kế toán**

1. Kỳ kế toán năm của Công ty bắt đầu từ ngày 01/01 và kết thúc vào ngày 31/12 hàng năm dương lịch.

Công ty lập báo cáo tài chính năm 2021 từ ngày 01/01/2021 đến 31/12/2021.

2. Đơn vị tiền tệ sử dụng trong ghi chép kế toán là đồng Việt Nam ( VND )

### **III. Chuẩn mực và Chế độ kế toán áp dụng**

#### **1. Chế độ kế toán áp dụng**

Công ty áp dụng Chế độ Kế toán doanh nghiệp ban hành theo Thông tư số 200/2014/TT-BTC ngày 22/12/2014 của Bộ Tài chính Hướng dẫn Chế độ kế toán Doanh nghiệp, thông tư số 53/2016/TT-BTC ngày 21/03/2016 của Bộ Tài chính về việc sửa đổi, bổ sung một số điều của Thông tư số 200/2014/TT-BTC

Công ty áp dụng các chuẩn mực kế toán Việt Nam, các Thông tư hướng dẫn chế độ kế toán Doanh nghiệp và các Thông tư khác hướng dẫn thực hiện chuẩn mực kế toán của Bộ tài chính trong việc lập và trình bày Báo cáo tài chính.

#### **2. Tuyên bố về việc tuân thủ Chuẩn mực kế toán và Chế độ kế toán**

Ban Tổng Giám Đốc Công ty đảm bảo tuân thủ yêu cầu của các Chuẩn mực kế toán Việt Nam, chế độ kế toán Doanh nghiệp Việt Nam cũng như các Thông tư hướng dẫn thực hiện chuẩn mực kế toán của Bộ Tài chính trong việc lập Báo cáo Tài Chính .

#### **3. Hình thức kế toán áp dụng**

Công ty áp dụng hình thức kế toán Nhật ký chung.

### **IV. Các chính sách kế toán áp dụng**

#### **1. Nguyên tắc, phương pháp chuyển đổi các đồng tiền khác**

Các nghiệp vụ kinh tế phát sinh bằng ngoại tệ được quy đổi ra đồng Việt Nam theo tỷ giá giao dịch bình quân liên ngân hàng do ngân hàng nhà nước công bố tại thời điểm phát sinh nghiệp vụ. Tại thời điểm cuối năm các khoản mục tiền tệ có gốc ngoại tệ được quy đổi theo tỷ giá bình quân liên ngân hàng do Ngân hàng Nhà nước Việt Nam công bố vào ngày kết thúc niên độ kế toán.

Chênh lệch tỷ giá thực tế phát sinh trong kỳ và chênh lệch tỷ giá do đánh giá lại số dư các khoản mục tiền tệ tại thời điểm cuối năm được kết chuyển vào doanh thu hoặc chi phí tài chính trong năm tài chính.



## **2. Nguyên tắc ghi nhận tiền và các khoản tương đương tiền.**

Tiền và các khoản tương đương tiền bao gồm tiền mặt tại quỹ, tiền gửi ngân hàng, tiền đang chuyển và các khoản đầu tư ngắn hạn có thời hạn gốc không quá ba tháng, có tính thanh khoản cao, có khả năng chuyển đổi dễ dàng thành các lượng tiền xác định và không có nhiều rủi ro trong quá trình chuyển đổi thành tiền.

Nhóm tài sản vốn bằng tiền có nghiệp vụ kinh tế phát sinh bằng ngoại tệ được quy đổi ra Đồng Việt Nam, đồng thời theo dõi chi tiết ngoại tệ theo từng nguyên tệ và được phản ánh trên tài khoản ngoài bảng.

## **3. Nguyên tắc kế toán chi phí trả trước**

Các chi phí trả trước chỉ liên quan đến chi phí sản xuất kinh doanh của một năm tài chính hoặc một chu kỳ kinh doanh được ghi nhận là chi phí trả trước ngắn hạn và được tính vào chi phí sản xuất kinh doanh trong năm tài chính. Các chi phí đã phát sinh trong năm tài chính nhưng liên quan đến kết quả hoạt động sản xuất kinh doanh của nhiều niên độ kế toán được hạch toán vào chi phí trả trước dài hạn để phân bổ dần vào kết quả hoạt động kinh doanh trong các niên độ kế toán sau.

Việc tính và phân bổ chi phí trả trước dài hạn vào chi phí sản xuất kinh doanh từng kỳ hạch toán được căn cứ vào tính chất, mức độ từng loại chi phí để chọn phương pháp và tiêu thức phân bổ hợp lý. Chi phí trả trước được phân bổ dần vào chi phí sản xuất kinh doanh theo phương pháp đường thẳng.

## **4. Nguyên tắc ghi nhận hàng tồn kho**

Hàng tồn kho được tính theo giá gốc. Trường hợp giá trị thuần có thể thực hiện được thấp hơn giá gốc thì tính theo giá trị thuần có thể thực hiện được. Giá gốc hàng tồn kho bao gồm chi phí mua, chi phí chế biến và các chi phí liên quan trực tiếp khác phát sinh để có được hàng tồn kho ở địa điểm và trạng thái hiện tại.

Hàng tồn kho được hạch toán theo phương pháp kê khai thường xuyên.

Đối với giá trị chi phí sản xuất kinh doanh dở dang của các dự án được xác định theo chi phí thực tế phát sinh đến thời điểm lập báo cáo tài chính sau khi trừ đi giá vốn ước tính của phần công việc đã hoàn thành và kết chuyển doanh thu đến thời điểm lập báo cáo.

Dự phòng giảm giá hàng tồn kho được lập vào thời điểm cuối năm là số chênh lệch giữa giá gốc của hàng tồn kho lớn hơn giá trị thuần có thể thực hiện được của chúng.

#### **5. Nguyên tắc ghi nhận và khấu hao tài sản cố định**

Tài sản cố định hữu hình, tài sản cố định vô hình được ghi nhận theo giá gốc. Trong quá trình sử dụng, tài sản cố định hữu hình, tài sản cố định vô hình được ghi nhận theo nguyên giá, hao mòn lũy kế và giá trị còn lại.

Khấu hao TSCĐ của Công ty được thực hiện theo phương pháp khấu hao đường thẳng: Thời gian khấu hao được xác định phù hợp với Thông tư số 45/2013/TT - BTC ngày 25/04/2013 của Bộ Tài chính ban hành chế độ quản lý, sử dụng và trích khấu hao TSCĐ.

- Nhà cửa, vật kiến trúc	05 – 50 năm
- Máy móc, thiết bị	05 – 10 năm
- Phương tiện vận tải	06 – 10 năm
- Thiết bị văn phòng	03 – 08 năm
- Phần mềm quản lý	05 năm
- Quyền sử dụng đất	35 năm

Riêng khấu hao tài sản cố định đối với vườn cây cao su được thực hiện theo Quyết định số 221/QĐ – CSVN ngày 27/04/2010 của Tập đoàn Công nghiệp Cao su Việt Nam v/v Ban hành điều chỉnh khấu hao vườn cây cao su theo chu kỳ khai thác 20 năm.

#### **Năm khai thác**

<b>Năm khai thác</b>	<b>Tỷ lệ khấu hao theo %</b>
- Năm thứ 1	2,50
- Năm thứ 2	2,80
- Năm thứ 3	3,50
- Năm thứ 4	4,40
- Năm thứ 5	4,80
- Năm thứ 6	5,40
- Năm thứ 7	5,40
- Năm thứ 8	5,10
- Năm thứ 9	5,10
- Năm thứ 10	5,00
- Năm thứ 11	7,00
- Năm thứ 12	6,60

- Năm thứ 13	6,20
- Năm thứ 14	5,90
- Năm thứ 15	5,50
- Năm thứ 16	5,40
- Năm thứ 17	5,00
- Năm thứ 18	5,00
- Năm thứ 19	5,20
- Năm thứ 20	Giá trị còn lại

Mức trích khấu hao từng năm được xác định bằng cách lấy nguyên giá vườn cây cao su nhân với tỷ lệ khấu hao áp dụng cho năm đó.

Mức khấu hao cho năm cuối cùng (năm thứ 20) được xác định bằng giá trị còn lại của vườn cây của năm khai thác cuối cùng.

#### **6. Nguyên tắc ghi nhận các khoản đầu tư tài chính**

Khoản đầu tư vào công ty con, công ty liên kết và các khoản đầu tư tài chính khác được kế toán theo phương pháp giá gốc. Lợi nhuận thuần được chia từ công ty con, công ty liên kết phát sinh sau ngày đầu tư được ghi nhận vào Báo cáo Kết quả hoạt động kinh doanh. Các khoản được chia khác (ngoài lợi nhuận thuần) được coi là phần thu hồi các khoản đầu tư và được ghi nhận là khoản giảm trừ giá gốc đầu tư.

Các khoản đầu tư chứng khoán tại thời điểm báo cáo, nếu:

- Có thời hạn thu hồi hoặc đáo hạn không quá 3 tháng kể từ ngày mua khoản đầu tư đó được coi là " tương đương tiền";
- Có thời hạn thu hồi vốn dưới 1 năm hoặc trong 1 chu kỳ kinh doanh được phân loại là tài sản ngắn hạn;
- Có thời hạn thu hồi vốn trên 1 năm hoặc hơn 1 chu kỳ kinh doanh được phân loại là tài sản dài hạn;

Dự phòng giảm giá đầu tư được lập vào thời điểm cuối năm là số chênh lệch giữa giá gốc của các khoản đầu tư được hạch toán trên sổ kế toán lớn hơn giá trị thị trường của chúng tại thời điểm lập dự phòng.

### **7. Nguyên tắc kế toán nợ phải thu**

Các khoản phải thu được trình bày trên báo cáo tài chính theo giá trị ghi sổ gồm các khoản phải thu từ khách hàng, trả trước cho người bán, các khoản phải thu khác cùng với dự phòng được lập cho các khoản phải thu khó đòi.

Dự phòng phải thu khó đòi thể hiện phần giá trị dự kiến bị tổn thất do các khoản phải thu không được khách hàng thanh toán phát sinh đối với số dư các khoản phải thu tại ngày kết thúc kỳ kế toán năm. Tăng hoặc giảm số dư tài khoản dự phòng được hạch toán vào chi phí quản lý doanh nghiệp trong kỳ.

### **8. Nguyên tắc ghi nhận và phân bổ chi phí trả trước**

Các chi phí trả trước chỉ liên quan đến chi phí sản xuất kinh doanh năm tài chính hiện tại được ghi nhận là chi phí trả trước ngắn hạn và được tính vào chi phí sản xuất kinh doanh trong năm tài chính

Các chi phí sau đây đã phát sinh trong năm tài chính nhưng được hạch toán vào chi phí trả trước dài hạn để phân bổ dần vào kết quả hoạt động kinh doanh trong nhiều năm:

- Công cụ dụng cụ xuất dùng có giá trị lớn;
- Những khoản chi phí khác thực tế phát sinh có liên quan đến kết quả hoạt động SXKD của nhiều niên độ kế toán.

Việc tính và phân bổ chi phí trả trước dài hạn vào chi phí sản xuất kinh doanh từng kỳ hạch toán được căn cứ vào tính chất, mức độ từng loại chi phí để chọn phương pháp và tiêu thức phân bổ hợp lý. Chi phí trả trước được phân bổ dần vào chi phí sản xuất kinh doanh theo phương pháp đường thẳng.

### **9. Nguyên tắc ghi nhận các khoản vay**

Các khoản vay có thời gian trả nợ hơn 12 tháng kể từ thời điểm lập Báo cáo tài chính, kế toán trình bày là vay và nợ thuê tài chính dài hạn. Các khoản đến hạn trả trong vòng 12 tháng tiếp theo kể từ thời điểm lập Báo cáo tài chính, kế toán trình bày là vay và nợ thuê tài chính ngắn hạn để có kế hoạch chi trả.

Các chi phí đi vay liên quan trực tiếp đến khoản vay (ngoài lãi vay phải trả), như chi phí thẩm định, kiểm toán, lập hồ sơ vay vốn... được hạch toán vào chi phí tài chính. Trường hợp các chi phí này phát sinh từ khoản vay riêng cho mục đích đầu tư, xây dựng hoặc sản xuất tài sản dở dang thì được vốn hóa.

Khi lập Báo cáo tài chính, số dư các khoản vay bằng ngoại tệ được đánh giá lại theo tỷ giá giao dịch thực tế tại thời điểm lập Báo cáo tài chính. Các khoản

chênh lệch tỷ giá phát sinh từ việc thanh toán và đánh giá lại cuối kỳ khoản vay bằng ngoại tệ được hạch toán vào doanh thu hoặc chi phí hoạt động tài chính.

#### **10. Nguyên tắc ghi nhận và vốn hóa các khoản chi phí đi vay**

Chi phí đi vay được ghi nhận vào chi phí sản xuất, kinh doanh trong kỳ khi phát sinh, trừ chi phí đi vay liên quan trực tiếp đến việc đầu tư xây dựng hoặc sản xuất tài sản dở dang được tính vào giá trị của tài sản đó (được vốn hoá) khi có đủ các điều kiện quy định trong Chuẩn mực Kế toán Việt Nam số 16 “Chi phí đi vay”.

Chi phí đi vay liên quan trực tiếp đến việc đầu tư xây dựng hoặc sản xuất tài sản dở dang cần có thời gian đủ dài (trên 12 tháng) để có thể đưa vào sử dụng theo mục đích định trước hoặc bán thì được tính vào giá trị của tài sản đó (được vốn hoá), bao gồm các khoản lãi tiền vay, phân bổ các khoản chiết khấu hoặc phạt trội khi phát hành trái phiếu, các khoản chi phí phụ phát sinh liên quan tới quá trình làm thủ tục vay.

Đối với khoản vay riêng phục vụ việc xây dựng TSCĐ, BĐSĐT, lãi vay được vốn hóa kể cả khi thời gian xây dựng dưới 12 tháng.

#### **11. Nguyên tắc kế toán nợ phải trả.**

Các khoản chi phí thực tế chưa phát sinh nhưng được trích trước vào chi phí sản xuất, kinh doanh trong kỳ để đảm bảo khi chi phí phát sinh thực tế không gây đột biến cho chi phí sản xuất kinh doanh trên cơ sở đảm bảo nguyên tắc phù hợp giữa doanh thu và chi phí. Khi các chi phí đó phát sinh, nếu có chênh lệch với số đã trích, kế toán tiến hành ghi bổ sung hoặc ghi giảm chi phí tương ứng với phần chênh lệch.

#### **12. Nguyên tắc ghi nhận vốn chủ sở hữu**

Vốn đầu tư của chủ sở hữu được ghi nhận theo số vốn thực góp của chủ sở hữu.

Lợi nhuận sau thuế chưa phân phối là số lợi nhuận từ các hoạt động của doanh nghiệp sau khi trừ (-) các khoản điều chỉnh do áp dụng hội tố thay đổi chính sách kế toán và điều chỉnh hội tố sai sót trọng yếu của các năm trước.

#### **13. Nguyên tắc và phương pháp ghi nhận doanh thu**

##### **Doanh thu bán hàng**

Doanh thu bán hàng được ghi nhận khi đồng thời thỏa mãn các điều kiện sau:

- Phần lớn rủi ro và lợi ích gắn liền với quyền sở hữu sản phẩm hoặc hàng hóa đã được chuyển giao cho người mua;

- Công ty không còn nắm giữ quyền quản lý hàng hóa như người sở hữu hàng hóa hoặc quyền kiểm soát hàng hóa;
- Doanh thu được xác định tương đối chắc chắn;
- Công ty đã thu được hoặc sẽ thu được lợi ích kinh tế từ giao dịch bán hàng;
- Xác định được chi phí liên quan đến giao dịch bán hàng

#### *Doanh thu cung cấp dịch vụ*

Doanh thu cung cấp dịch vụ được ghi nhận khi kết quả của giao dịch đó được xác định một cách đáng tin cậy, đơn vị đã hoàn thành khối lượng công việc và đã xuất hóa đơn tài chính.

#### *Doanh thu hoạt động tài chính*

Doanh thu phát sinh từ tiền lãi, tiền bản quyền, cổ tức, lợi nhuận được chia và các khoản doanh thu hoạt động tài chính khác được ghi nhận khi thỏa mãn đồng thời hai (2) điều kiện sau:

- Có khả năng thu được lợi ích kinh tế từ giao dịch đó;
- Doanh thu được xác định tương đối chắc chắn.

Cổ tức, lợi nhuận được chia được ghi nhận khi Công ty được quyền nhận cổ tức hoặc được quyền nhận lợi nhuận từ việc góp vốn.

#### **14. Nguyên tắc và phương pháp ghi nhận chi phí tài chính**

Các khoản chi phí được ghi nhận vào chi phí tài chính gồm:

- Chi phí hoặc các khoản lỗ liên quan đến các hoạt động đầu tư tài chính;
- Chi phí cho vay và đi vay vốn;
- Các khoản lỗ do thay đổi tỷ giá hối đoái của các nghiệp vụ phát sinh liên quan đến ngoại tệ;

Các khoản trên được ghi nhận theo số phát sinh trong kỳ, không bù trừ với doanh thu hoạt động tài chính.

**V.THÔNG TIN BỔ SUNG CÁC KHOẢN MỤC TRÌNH BÀY TRÊN BẢNG CÂN ĐỐI KẾ TOÁN**

<b>1. Tiền và các khoản tương đương tiền</b>	<b>31/12/2021</b>	<b>01/01/2021</b>
	VND	VND
Tiền mặt	6,237,438	22,922,557
Tiền gửi ngân hàng	9,416,590,066	7,828,345,129
<b>Cộng</b>	<b>9,422,827,504</b>	<b>7,851,267,686</b>
<b>2. Trả trước cho người bán</b>	<b>31/12/2021</b>	<b>01/01/2021</b>
	VND	VND
<i>a. Trả trước cho người bán ngắn hạn</i>		
Công ty TNHH TM -DV Phú An Viên		30,000,000
<b>Cộng</b>	<b>-</b>	<b>30,000,000</b>
<b>3. Các khoản phải thu ngắn hạn khác</b>	<b>31/12/2021</b>	<b>01/01/2021</b>
	VND	VND
Tạm ứng lương	5,000,000	
Tạm ứng khác	81,976,368	187,293,273
<b>Cộng</b>	<b>86,976,368</b>	<b>187,293,273</b>
<b>4. Hàng tồn kho</b>	<b>31/12/2021</b>	<b>01/01/2021</b>
	VND	VND
Nguyên liệu , vật liệu tồn kho	68,685,920	41,860,026
Công cụ, dụng cụ tồn kho	198,579,472	157,656,412
Thành phẩm	3,706,642,921	1,586,393,430
Chi phí SXKD dở dang	199,148,001	4,875,661,123
<b>Cộng</b>	<b>4,173,056,314</b>	<b>6,661,570,991</b>
<b>5. Thuế và các khoản phải thu</b>	<b>31/12/2021</b>	<b>01/01/2021</b>
	VND	VND
Thuế nhà đất, tiền thuê đất	4,400,000,000	4,400,000,000
<b>Cộng</b>	<b>4,400,000,000</b>	<b>4,400,000,000</b>

6. Tình hình tăng giảm tài sản cố định hữu hình

Chỉ tiêu	Nhà cửa, vật kiến trúc	Máy móc thiết bị	Phương tiện vận tải	Vườn cây cao su	Tổng Cộng TSCĐ hữu hình
<b>Nguyên giá TSCĐ</b>					
Số đầu năm	12,018,736,559	31,545,455	717,353,650	154,458,835,378	167,226,471,042
Tăng trong năm	-	-	-	541,441,743	541,441,743
- Do mua sắm					-
- Do XDCB				541,441,743	541,441,743
- Tăng khác					-
Giảm trong năm			-	-	-
- Do thanh lý TSCĐ					-
- Giảm khác					-
Số cuối năm	12,018,736,559	31,545,455	717,353,650	155,000,277,121	167,767,912,785
<b>Hao mòn TSCĐ</b>					
Số đầu năm	9,182,048,891	10,515,160	509,383,686	18,679,627,280	28,381,575,017
Tăng trong năm	816,618,526	6,309,096	55,904,313	7,201,224,981	8,080,056,916
- Do trích KH TSCĐ	816,618,526	6,309,096	55,904,313	7,201,224,981	8,080,056,916
- Tăng khác					-
Giảm trong năm	-	-	-	-	-
- Do thanh lý TSCĐ					-
- Giảm khác					-
Số cuối năm	9,998,667,417	16,824,256	565,287,999	25,880,852,261	36,461,631,933
Giá trị còn lại					
Số đầu năm	2,836,687,668	21,030,295	207,969,964	135,779,208,098	138,844,896,025
Số cuối năm	2,020,069,142	14,721,199	152,065,651	129,119,424,860	131,306,280,852

7. Tình hình tăng giảm tài sản cố định vô hình

Chỉ tiêu	Quyền Sử dụng đất	Tổng Cộng
<b>Nguyên giá TSCĐ</b>		
Số đầu năm	997,194,500	997,194,500
Tăng trong năm	-	-
- Do XDCB		-
- Tăng khác		-
Số cuối năm	997,194,500	997,194,500
<b>Hao mòn TSCĐ</b>		
Số đầu năm	182,819,021	182,819,021
Tăng trong năm	28,491,276	28,491,276
- Do trích KH TSCĐ	28,491,276	28,491,276
Số cuối năm	211,310,297	211,310,297
Giá trị còn lại		
Số đầu năm	814,375,479	814,375,479
Số cuối năm	785,884,203	785,884,203

8. Tài sản dở dang dài hạn

a. Chi phí sản xuất kinh doanh dở dang dài hạn

	31/12/2021 VND	01/01/2021 VND
Chi phí trồng rừng	2,544,283,516	2,407,140,916
<b>Cộng</b>	<b>2,544,283,516</b>	<b>2,407,140,916</b>



b. Chi phí XD CB dở dang	31/12/2021 VND	01/01/2021 VND
<b>Công trình nông nghiệp</b>	0	376,156,361
Vườn cây trồng năm 2012		376,156,361
Chi phí khảo sát nhà máy chế biến		115,970,001
Chi phí đền bù giải tỏa		89,619,424
Chi phí trồng tầm vông		88,773,510
Lãi Vay đầu tư dự án Cao su		75,665,958
<b>Cộng</b>	-	<b>746,185,254</b>
<b>9. Chi phí trả trước</b>	<b>31/12/2021 VND</b>	<b>01/01/2021 VND</b>
Chi phí trả dài hạn	67,395,479	342,463,930
<b>Cộng</b>	<b>67,395,479</b>	<b>342,463,930</b>
<b>10. Phải trả người bán ngắn hạn</b>	<b>31/12/2021 VND</b>	<b>01/01/2021 VND</b>
Công ty TNHH TM & DV Vận tải Thanh sơn 68		15,228,460
<b>Cộng</b>	-	<b>15,228,460</b>
<b>11. Người mua trả tiền trước ngắn hạn</b>	<b>31/12/2021 VND</b>	<b>01/01/2021 VND</b>
Công ty TNHH Minh Thy Vàng		1,750,000,000
Công ty TNHH Ngô Vương	402,721,200	227,915,856
<b>Cộng</b>	<b>402,721,200</b>	<b>1,977,915,856</b>
<b>12. Thuế và các khoản phải nộp nhà nước</b>	<b>31/12/2021 VND</b>	<b>01/01/2021 VND</b>
Thuế GTGT	855,302,280	598,515,330
Thuế TNCN	5,250,000	11,387,596
Thuế TNDN	484,120,172	
<b>Cộng</b>	<b>1,344,672,452</b>	<b>609,902,926</b>
<b>13. Phải trả cho người lao động</b>	<b>31/12/2021 VND</b>	<b>01/01/2021 VND</b>
Phải trả cho người lao động	5,211,839,581	2,825,332,426
<b>Cộng</b>	<b>5,211,839,581</b>	<b>2,825,332,426</b>

14. Chi phí phải trả	31/12/2021 VND	01/01/2021 VND
Chi phí kiểm toán	25,000,000	30,000,000
Chi phí lãi vay	6,864,877	72,758,862
Chi phí khác	3,368,000	
<b>Cộng</b>	<b>35,232,877</b>	<b>102,758,862</b>
15. Chi phí phải trả ngắn hạn	31/12/2021 VND	01/01/2021 VND
Kinh phí công đoàn	202,892,109	202,891,708
Chi phí khác	13,634,387	224,768,037
Chi phí trồng rừng	2,517,682,639	2,517,682,639
<b>Cộng</b>	<b>2,734,209,135</b>	<b>2,945,342,384</b>
16. Vay và nợ thuê tài chính ngắn hạn, dài hạn	31/12/2021	01/01/2021
<b>a. Vay và nợ thuê tài chính ngắn hạn</b>		
Ngân Hàng TMCP Ngoại Thương Việt Nam_ CN Bình Phước	12,000,000,000	11,100,000,000
Ngân Hàng TMCP Quốc tế Việt Nam - CN Đắk Lắk		7,000,000,000
<b>Cộng</b>	<b>12,000,000,000</b>	<b>18,100,000,000</b>
<b>b. Vay và nợ thuê tài chính dài hạn</b>		
Ngân Hàng TMCP Quốc tế Việt Nam - CN Đắk Lắk		15,900,000,000
<b>Cộng</b>	<b>-</b>	<b>15,900,000,000</b>
17. Chi khen thưởng, quỹ phúc lợi	31/12/2021 VND	01/01/2021 VND
Chi phí giếng khoan		3,783,853
Chi đường dây điện	99,648,961	118,124,821
Chi xây dựng khác	530,504,257	871,526,794
<b>Cộng</b>	<b>630,153,218</b>	<b>993,435,468</b>

18. Vốn chủ sở hữu

a . Bảng đối chiếu biến động vốn chủ sở hữu

	Vốn đầu tư của CSH		Nguồn kinh phí	Lợi nhuận chưa phân phối	Cộng vốn chủ sở hữu
1. Số dư đầu kỳ năm trước	120,000,000,000			(2,923,042,444)	117,076,957,556
Tăng trong năm trước	-		-	1,575,568,413	1,575,568,413
Lãi /lỗ trong năm trước				1,575,568,413	1,575,568,413
Phân phối lợi nhuận					
Tăng khác					-
Giảm trong năm trước	-		-	-	-
Phân phối lợi nhuận					
Giảm khác					-
Chia cổ tức					-
2. Số dư cuối năm trước	120,000,000,000		-	(1,347,474,031)	118,652,525,969
3. Số dư đầu kỳ năm nay	120,000,000,000		-	(1,347,474,031)	118,652,525,969
Tăng trong kỳ này	-		-	11,808,394,798	11,808,394,798
Lãi/( lỗ) tăng trong kỳ				11,808,394,798	11,808,394,798
Tăng khác					
Giảm trong kỳ	-		-	-	-
Giảm vốn trong kỳ					
Lãi/( lỗ) giảm trong kỳ					
4. Số dư cuối kỳ này	120,000,000,000		-	10,460,920,767	130,460,920,767

b . Chi tiết vốn góp chủ sở hữu

Chỉ tiêu	31/12/2021 VND	01/01/2021 VND
+ Công Ty CPCS Đồng Phú	106,089,000,000	106,089,000,000
+ Công Đoàn Công Ty CPCS Đồng Phú	10,000,000,000	10,000,000,000
+ Cổ đông khác	3,911,000,000	3,911,000,000
<b>Cộng</b>	<b>120,000,000,000</b>	<b>120,000,000,000</b>

Cổ Phiếu	31/12/2021 VND	01/01/2021 VND
Số cổ phiếu đăng ký phát hành	12,000,000	12,000,000
Số cổ phiếu đã bán ra đang lưu hành	12,000,000	12,000,000
Cổ phiếu phổ thông	12,000,000	12,000,000
<b>Cộng</b>	<b>12,000,000</b>	<b>12,000,000</b>

19 . Nguồn kinh phí

	31/12/2021 VND	01/01/2021 VND
Nguồn kinh phí ĐBTS dân tộc	(33,044,994)	162,751,203
<b>Cộng</b>	<b>(33,044,994)</b>	<b>162,751,203</b>

**VI. THÔNG TIN BỔ SUNG CÁC KHOẢN MỤC TRÌNH BÀY TRÊN BÁO CÁO KẾT QUẢ KINH DOANH**

20 . Doanh thu bán hàng và cung cấp dịch vụ	31/12/2021 VND	31/12/2020 VND
Doanh thu, bán mũ cao su khai thác	54,996,577,694	31,550,198,400
Doanh thu, thu mua hàng hóa	11,555,712,000	10,158,264,000
<b>Cộng</b>	<b>66,552,289,694</b>	<b>41,708,462,400</b>
21 . Giá vốn hàng bán	31/12/2021 VND	31/12/2020 VND
Giá vốn, mũ cao su khai thác	36,435,122,598	24,595,566,177
Giá vốn, thu mua hàng hóa	11,555,712,000	10,158,264,000
<b>Cộng</b>	<b>47,990,834,598</b>	<b>34,753,830,177</b>
22. Doanh thu hoạt động tài chính	31/12/2021 VND	31/12/2020 VND
Lãi tiền gửi, tiền cho vay	195,292,622	124,199,337
<b>Cộng</b>	<b>195,292,622</b>	<b>124,199,337</b>
23 . Chi phí hoạt động tài chính	31/12/2021 VND	31/12/2020 VND
Lãi tiền vay	1,668,676,022	2,325,939,122
<b>Cộng</b>	<b>1,668,676,022</b>	<b>2,325,939,122</b>
24 . Chi phí bán hàng	31/12/2021 VND	31/12/2020 VND
Chi phí bằng tiền khác	15,950,136	16,920,000
<b>Cộng</b>	<b>15,950,136</b>	<b>16,920,000</b>
25. Chi phí quản lý doanh nghiệp	31/12/2021 VND	31/12/2020 VND
Chi phí nhân công	2,336,714,564	2,100,010,787
Chi phí nguyên vật liệu	155,787,203	169,449,280
Chi phí khấu hao	109,132,776	109,132,776
Thuế, phí và lệ phí	44,296,141	39,228,067
Chi phí dịch vụ mua ngoài	584,089,846	354,884,423
Chi phí khác bằng tiền	647,790,513	409,135,178
<b>Cộng</b>	<b>3,877,811,043</b>	<b>3,181,840,511</b>

26. Thu nhập khác	31/12/2021 VND	31/12/2020 VND
Đóng kiện Pallet	90,774,800	93,302,400
Cây trà		182,706,100
Thu nhập khác	12,123,823	9,321,430
<b>Cộng</b>	<b>102,898,623</b>	<b>285,329,930</b>
27. Chi phí khác	31/12/2021 VND	31/12/2020 VND
Đóng kiện Pallet	90,774,800	93,302,400
Cây trà		161,269,614
Chi phí khác	206,143,511	9,321,430
<b>Cộng</b>	<b>296,918,311</b>	<b>263,893,444</b>
28. Chi phí thuế TNDN hiện hành	31/12/2021 VND	31/12/2020 VND
Lợi nhuận kế toán của hoạt động kinh doanh	13,000,290,829	1,575,568,413
Các khoản điều chỉnh tăng khi tính thuế	266,143,511	
Chuyển lỗ năm trước	(1,347,474,031)	(2,923,042,444)
Tổng lợi nhuận tính thuế thu nhập doanh nghiệp	11,918,960,309	(1,347,474,031)
Thuế suất thuế thu nhập doanh nghiệp	10.00%	10.00%
Thuế TNDN phải nộp cho hoạt động kinh doanh	1,191,896,031	
<b>Thuế TNDN phải nộp cho hoạt động kinh doanh</b>	<b>1,191,896,031</b>	<b>0</b>
Thuế TNDN phải nộp đầu năm	0	
Thuế TNDN đã nộp trong kỳ	(707,775,859)	
<b>Thuế TNDN phải nộp cuối kỳ</b>	<b>484,120,172</b>	<b>0</b>
29. Chi phí sản xuất kinh doanh theo các yếu tố	31/12/2021 VND	31/12/2020 VND
Chi phí nhân công	21,839,690,560	19,336,212,840
Chi phí nguyên vật liệu	1,186,571,919	1,332,590,553
Chi phí dịch vụ mua ngoài	826,085,969	1,315,876,289
Chi phí bằng tiền khác	2,528,046,767	1,160,135,968
Thuế, phí và lệ phí	44,296,141	39,228,067
Chi phí khấu hao	8,023,555,782	6,960,486,576
<b>Cộng</b>	<b>34,448,247,138</b>	<b>30,144,530,293</b>

**VII. THÔNG TIN BỔ SUNG CÁC KHOẢN MỤC TRÌNH BÀY TRÊN BÁO CÁO LƯU CHUYỂN TIỀN TỆ**

30. Tiền thu từ đi vay	31/12/2021	31/12/2020
	VND	VND
a. Thu tiền đi vay	12,000,000,000	11,100,000,000
<b>Cộng</b>	<b>12,000,000,000</b>	<b>11,100,000,000</b>

31. Tiền trả nợ gốc vay	31/12/2021	31/12/2020
	VND	VND
a. Trả tiền nợ gốc	34,000,000,000	17,100,000,000
<b>Cộng</b>	<b>34,000,000,000</b>	<b>17,100,000,000</b>

Báo cáo tài chính kế toán năm 2021, kết thúc ngày 31/12/2021 của công ty Cổ Phần Cao Su Đồng Phú - Đắk Nông được ban Tổng Giám Đốc phê duyệt và ban hành ngày 20 tháng 01 năm 2022 .

Người Lập

Nguyễn Thị Hiếu

Kế Toán Trưởng

Nguyễn Hữu Việt

Đắk Nông, ngày 20 tháng 01 năm 2022

Tổng Giám Đốc



Lê Minh Vũ